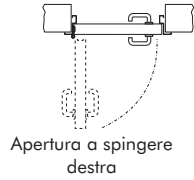
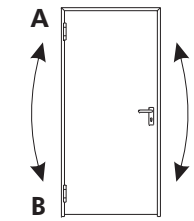
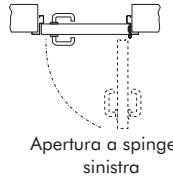
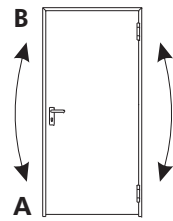


# ISTRUZIONI di MONTAGGIO per PORTE CANTINA con GRIGLIA



Apertura a spingere  
destra



Apertura a spingere  
sinistra

Verificare : HVM (altezza vano muro),  
LVM (larghezza vano muro).

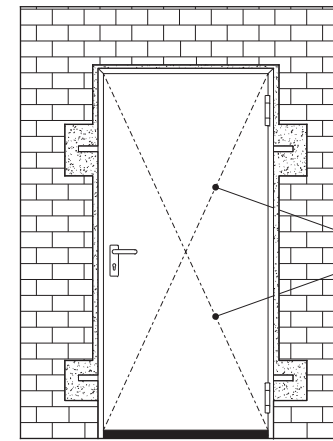
Ribaltando la porta di 180° si determina la mano d'apertura spingi destra /sinistra.

Per poter invertire la mano delle porte eseguire le seguenti istruzioni:

- aprire la porta
- svitare le viti di fissaggio delle cerniere poste sul montante telaio
- invertire la porta capovolgendola completamente di 180°
- riavvitare le cerniere del montante telaio sul montante opposto, tenendole inserite nelle cerniere della porta.

La serratura non subirà alcuna modifica, in quanto entrambi i montanti hanno la predisposizione per lo scrocco e i fori per il fissaggio delle cerniere. Si dovrà invertire la maniglia (se questa è già montata) smontandola semplicemente.

1



CONTROLLARE LE  
MISURE DIAGONALI

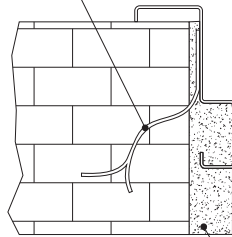
Creare nel muro, con appositi mezzi, gli scassi per la muratura delle zanche. Piegare le zanche.

Inserire la porta completa nel vano muro, mantenere la porta in posizione con l'ausilio di cunei di legno e spessori, successivamente registrare la geometria della porta rispettando la quota del pavimento finito, il piombo e le diagonali del telaio.

2

## TELAIO A MURARE

ZANCA PIEGATA  
E MURATA



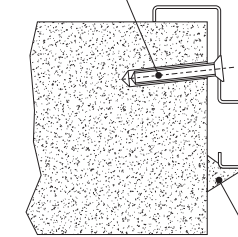
MALTA  
CEMENTIZIA

Murare le zanche ed il telaio impiegando malta cementizia a presa rapida.  
A fine operazione riempire i vuoti rimasti tra telaio e parete con malta cementizia.

3

## TELAIO A TASSELLARE

TASSELLO



Per piccole fessure  
riempire i vuoti tra muro  
e telaio utilizzando  
silicone, invece se ci sono  
medie fessure, utilizzare  
la schiuma.

In alternativa al sistema zanche a murare si può adoperare il sistema con fissaggio tramite tasselli metallici ad espansione.). Questo sistema di fissaggio è alternativo ed equivalente al sistema con zanche a murare, da adottare anche nel caso le condizioni per eseguire adeguati scassi per le zanche non siano praticabili.

4